



ТЕРРИТОРИАЛЬНЫЙ ОРГАН
ФЕДЕРАЛЬНОЙ СЛУЖБЫ
ГОСУДАРСТВЕННОЙ СТАТИСТИКИ
ПО РЕСПУБЛИКЕ КОМИ

ОПЕРАТИВНЫЕ ДАННЫЕ ПО ИНДЕКСУ ПОТРЕБИТЕЛЬСКИХ ЦЕН

октябрь 2024 года

СОДЕРЖАНИЕ

Индекс потребительских цен	3
Индексы цен на продовольственные товары	6
Индексы цен на непродовольственные товары	12
Индексы цен и тарифов на услуги	18

1

Индексы потребительских цен

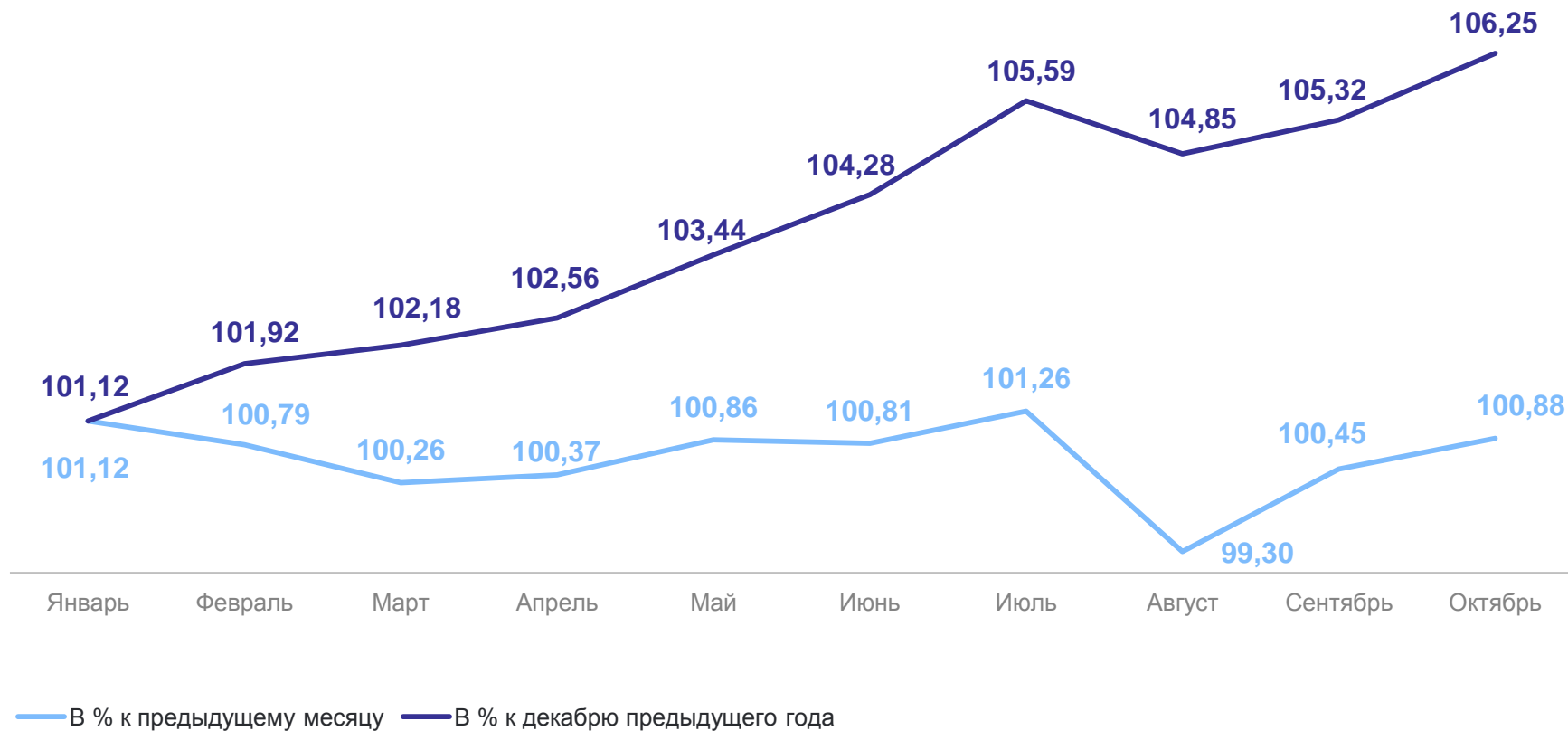
ИНДЕКС ПОТРЕБИТЕЛЬСКИХ ЦЕН

2024 г., темп роста индекса цен, в %

КОМИСТАТ

октябрь 2024 г.
в % к декабрю 2023 г.

106,25



ИНДЕКСЫ ПОТРЕБИТЕЛЬСКИХ ЦЕН И ТАРИФОВ НА ТОВАРЫ И УСЛУГИ

темп роста индекса цен, в %

КОМИСТАТ

	Октябрь 2024 г. к сентябрю 2024 г.	Октябрь 2024 г. к декабрю 2023 г.	Октябрь 2024 г. к октябрю 2023 г.
Индекс потребительских цен	100,88	106,25	108,07
Продовольственные товары	100,93	102,95	106,39
Непродовольственные товары	101,01	106,00	106,25
Услуги	100,66	110,71	112,44

2

Индексы цен на продовольственные товары

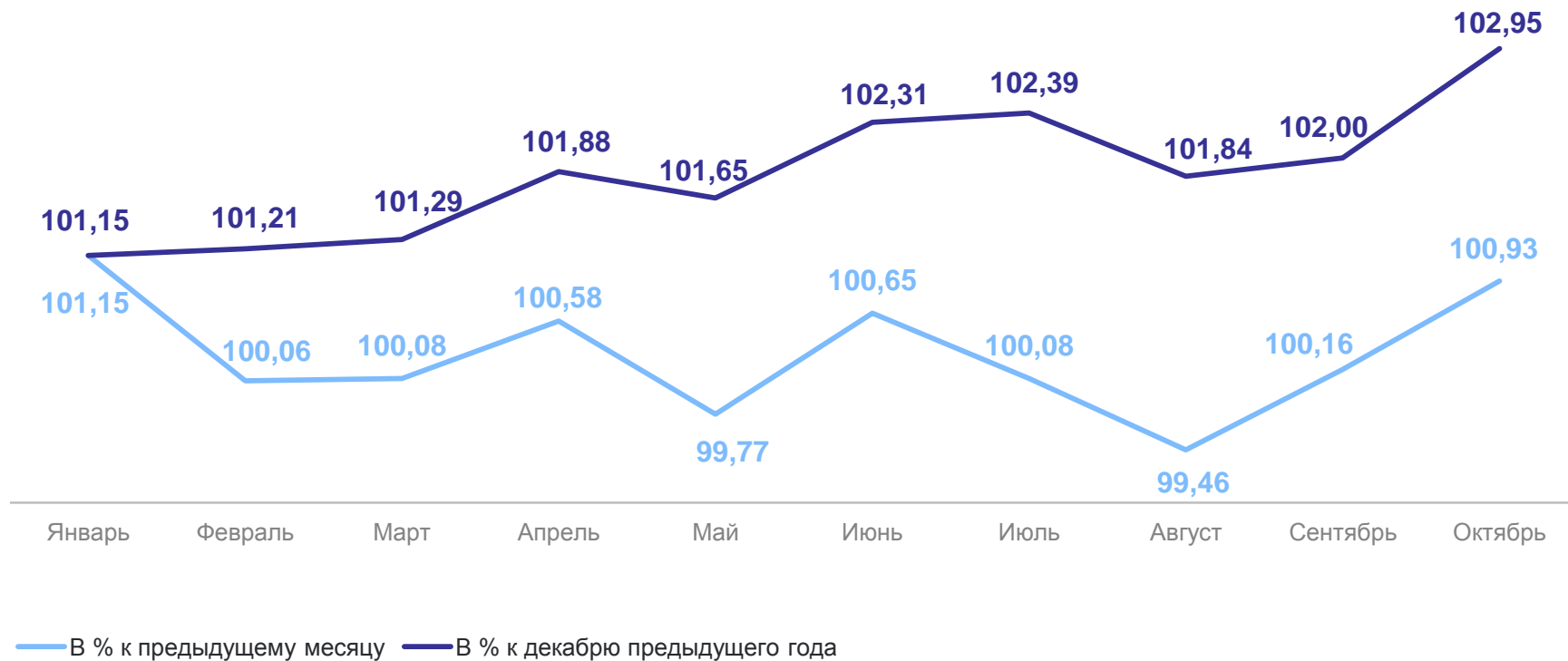
ИНДЕКСЫ ЦЕН НА ПРОДОВОЛЬСТВЕННЫЕ ТОВАРЫ

КОМИСТАТ

2024 г., темп роста индекса цен, в %

октябрь 2024 г.
в % к декабрю 2023 г.

102,95



ИНДЕКСЫ ЦЕН НА ОТДЕЛЬНЫЕ ГРУППЫ И ВИДЫ ПРОДОВОЛЬСТВЕННЫХ ТОВАРОВ

октябрь 2024 г. в % к сентябрю 2024 г.

КОМИСТАТ

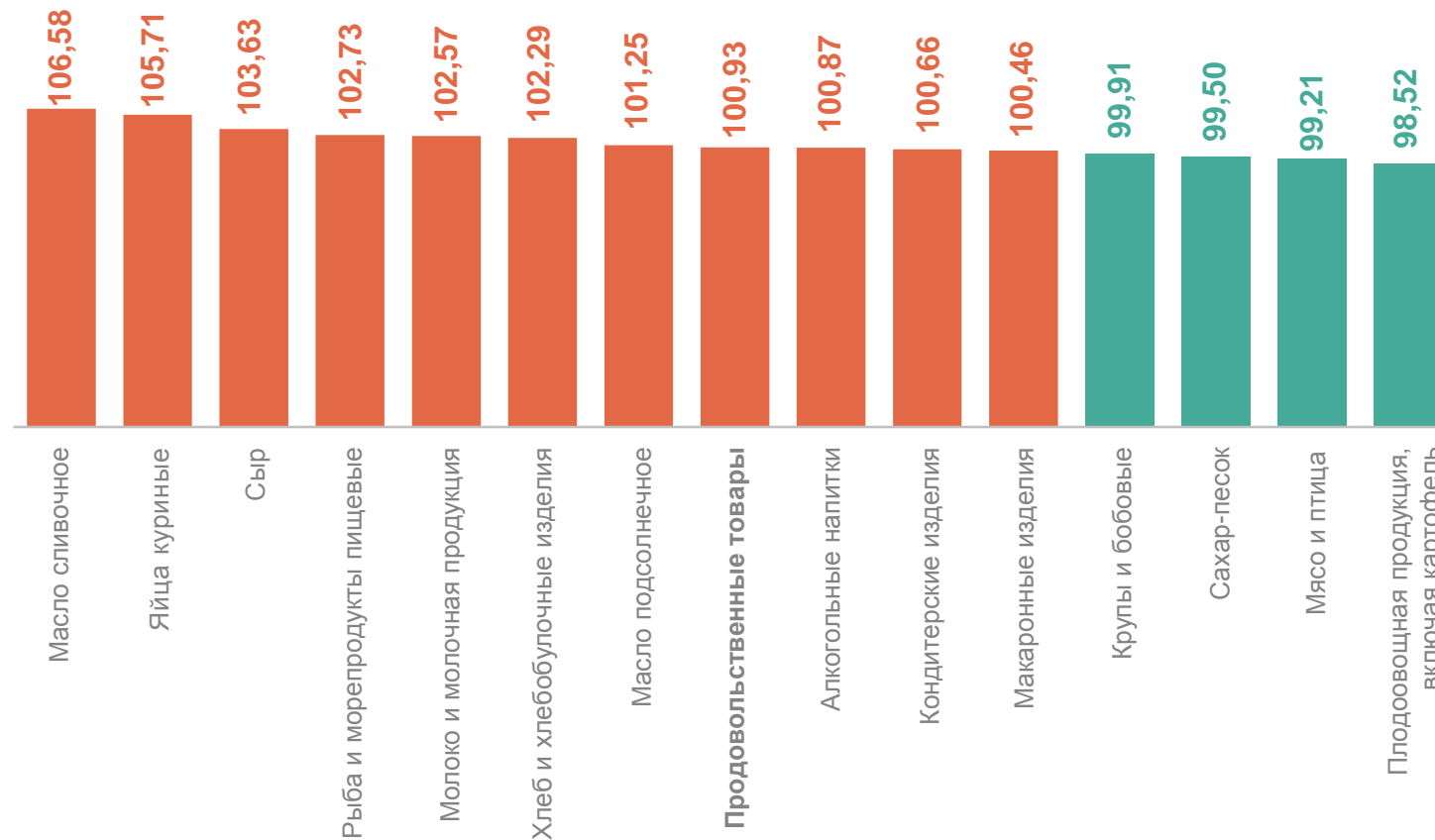
Продовольственные товары **100,93**

Апельсины **115,93**

Икра лососевых рыб **111,41**

Яблоки **93,25**

Огурцы свежие **89,27**



ИНДЕКСЫ ЦЕН НА ОТДЕЛЬНЫЕ ГРУППЫ И ВИДЫ ПРОДОВОЛЬСТВЕННЫХ ТОВАРОВ

октябрь 2024 г. в % к декабрю 2023 г.

КОМИСТАТ

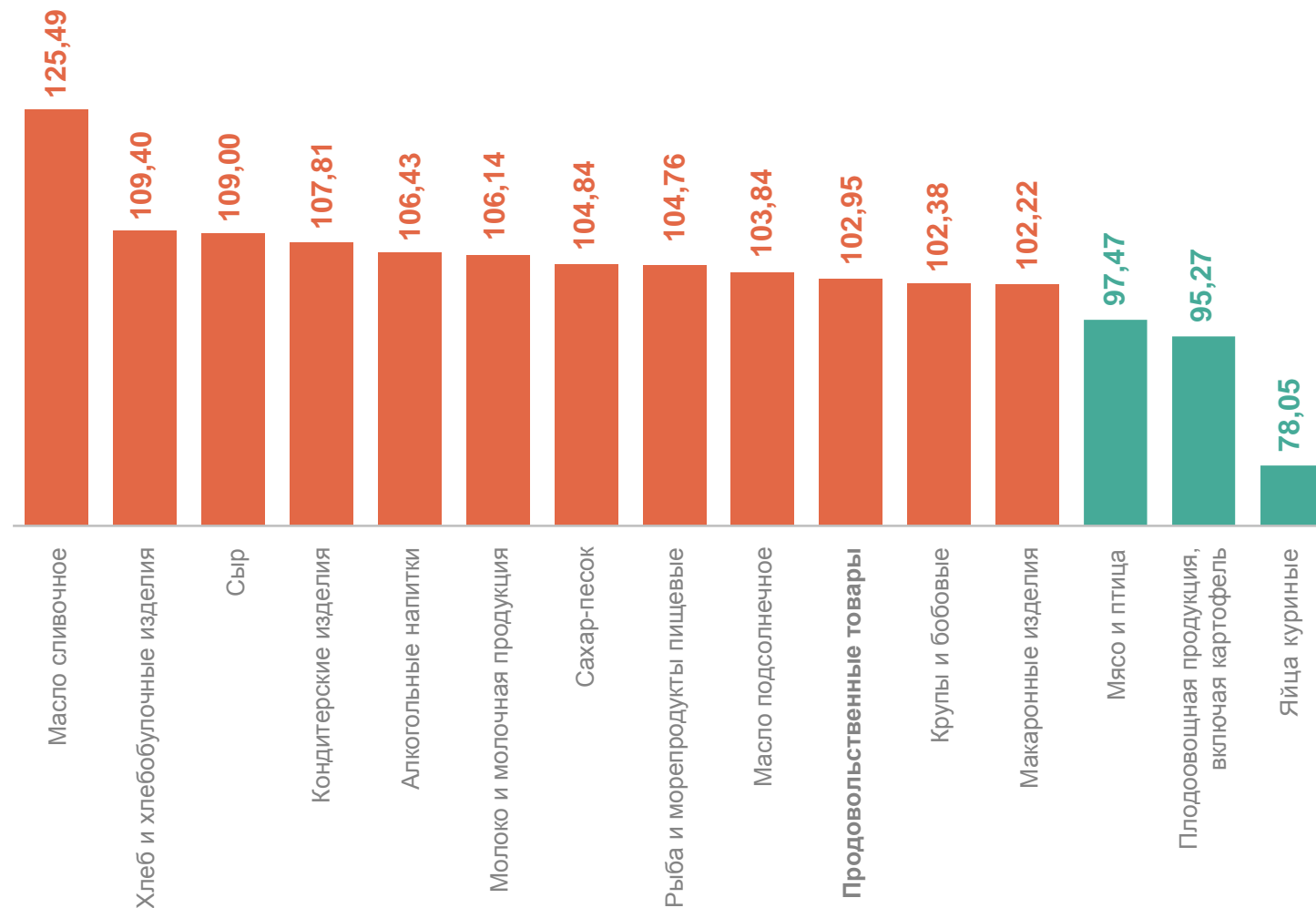
Продовольственные товары **102,95**

Картофель **129,01**

Капуста белокочанная **126,56**

Помидоры свежие **73,58**

Огурцы свежие **61,43**



ИНДЕКСЫ ЦЕН НА ПЛОДООВОЩНУЮ ПРОДУКЦИЮ

октябрь 2024 г. в % к сентябрю 2024 г.

КОМИСТАТ

Фрутоовощная
продукция, включая
картофель

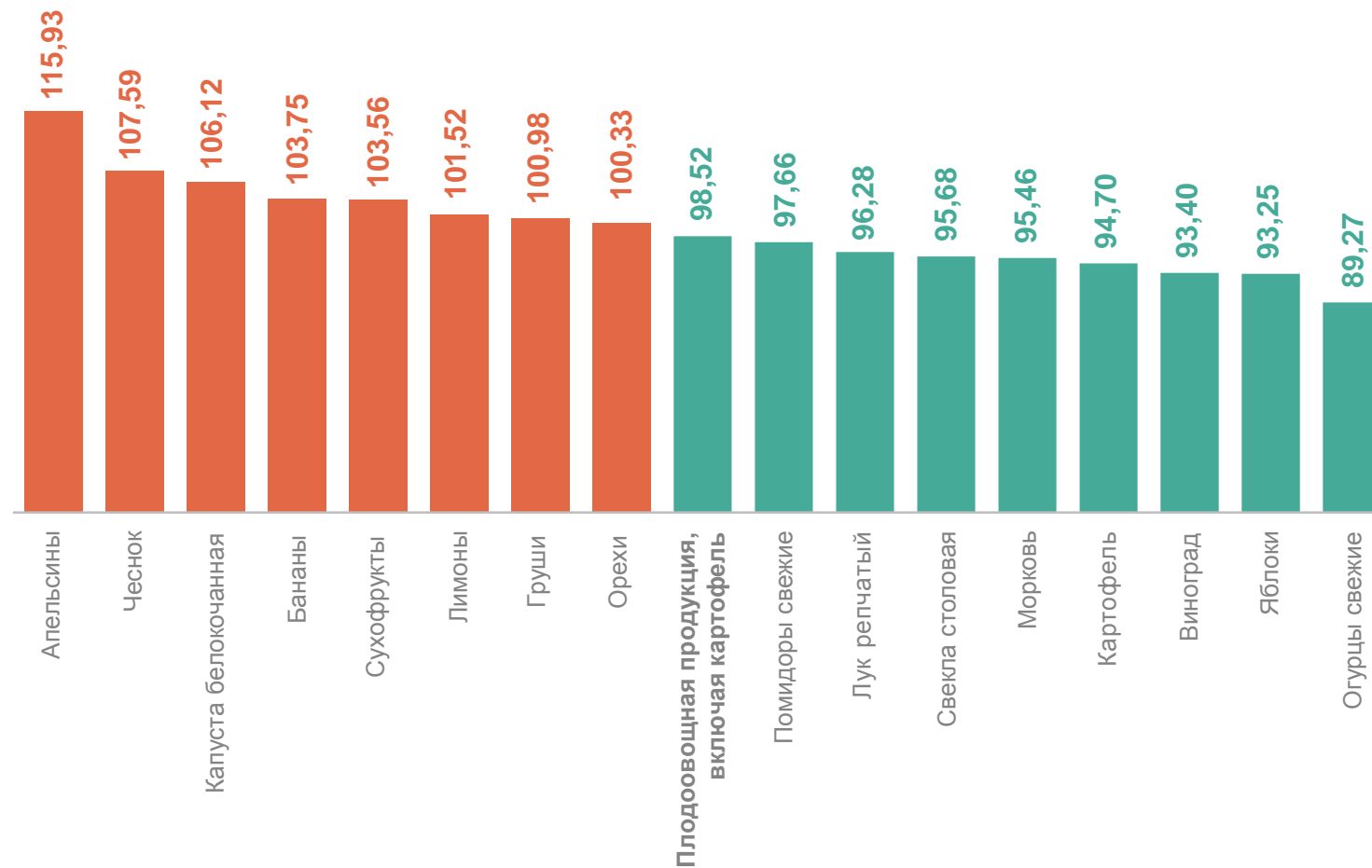
98,52

Фрукты и цитрусовые

100,55

Овощи

96,34



ИНДЕКСЫ ЦЕН НА ПЛОДОВООЩНУЮ ПРОДУКЦИЮ

октябрь 2024 г. в % к декабрю 2023 г.

КОМИСТАТ

Плодоовощная
продукция, включая
картофель

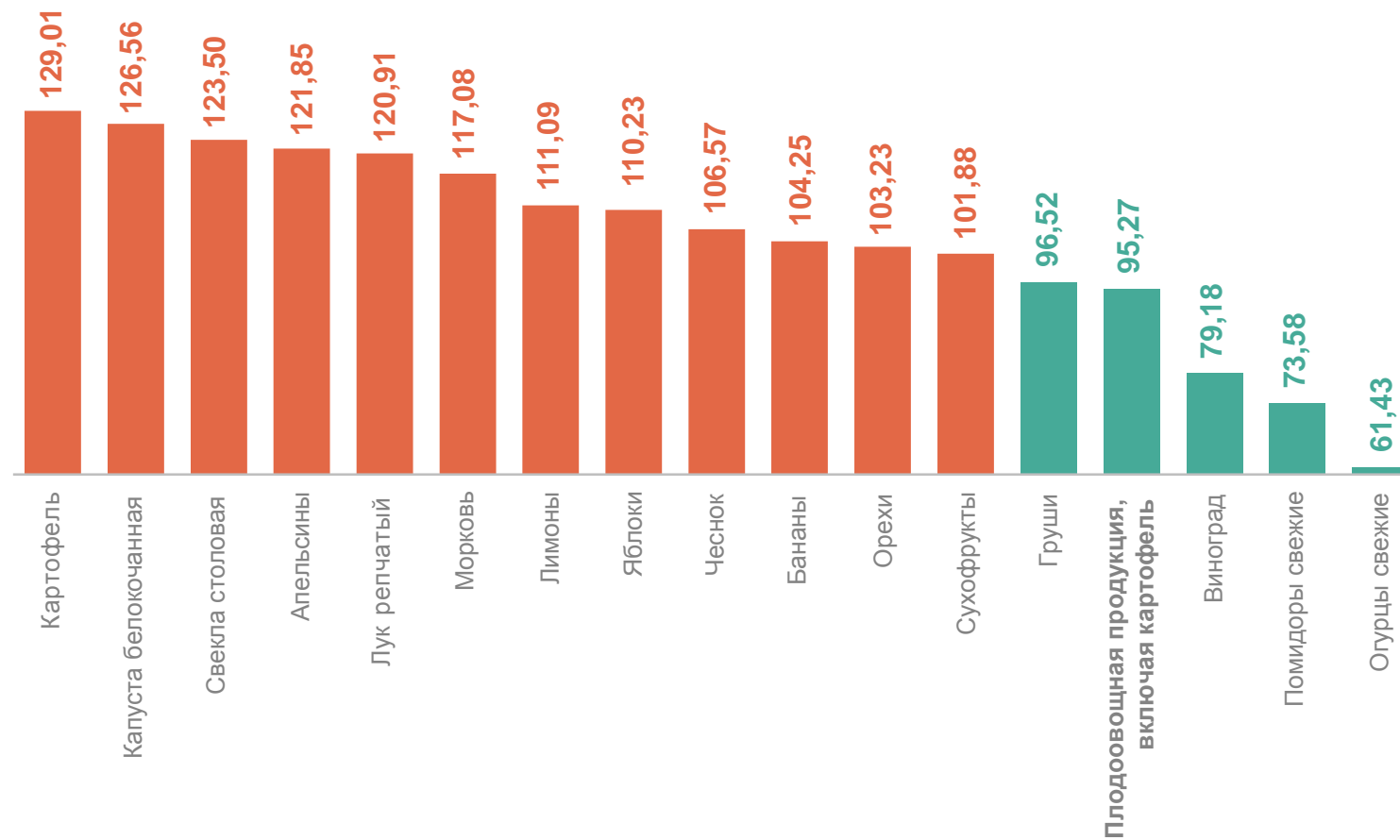
95,27

Фрукты и цитрусовые

105,19

Овощи

80,75



3

Индексы цен на непродовольственные товары

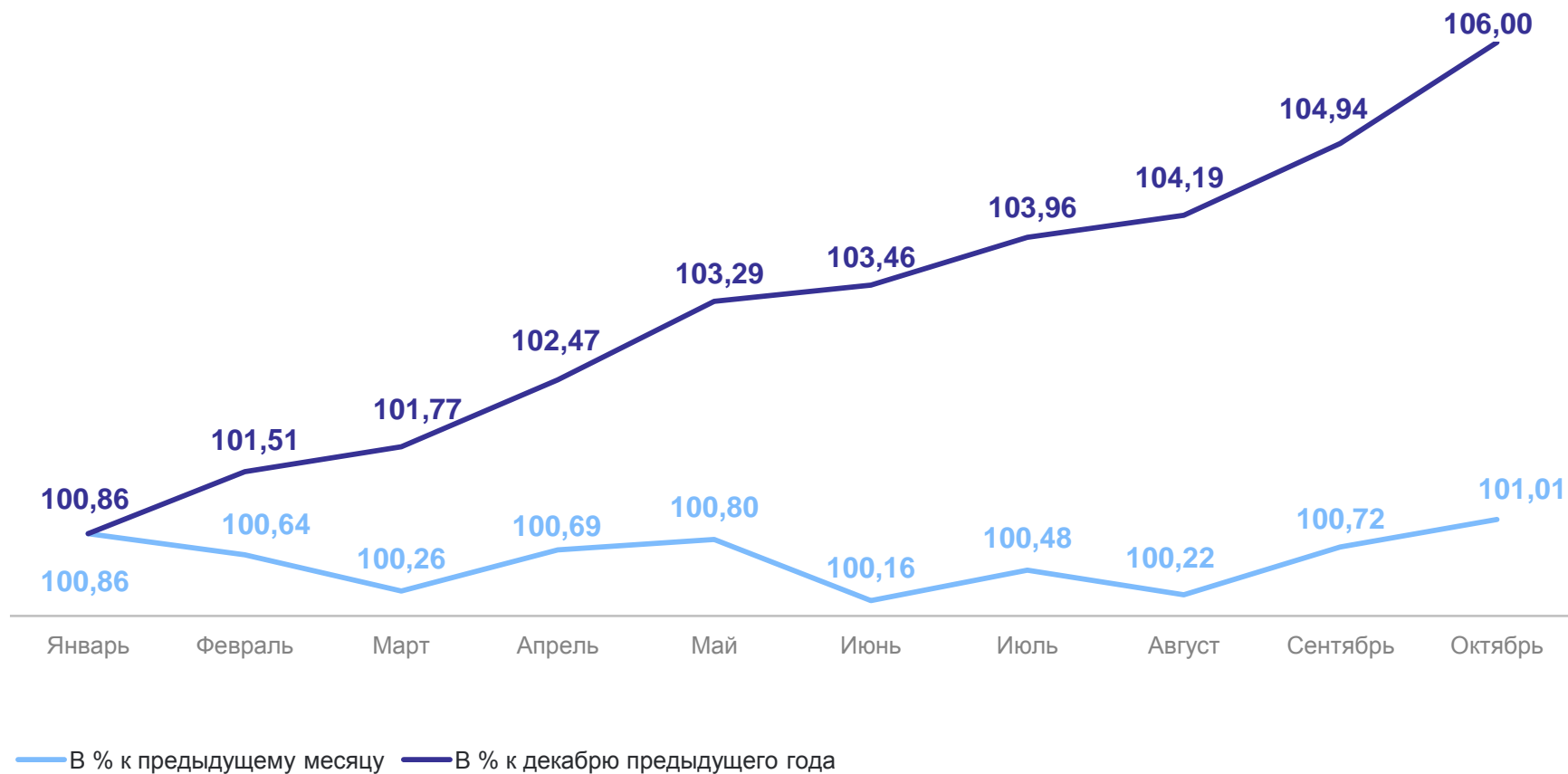
ИНДЕКСЫ ЦЕН НА НЕПРОДОВОЛЬСТВЕННЫЕ ТОВАРЫ

2024 г., темп роста индекса цен, в %

КОМИСТАТ

октябрь 2024 г.
в % к декабрю 2023 г.

106,00



ИНДЕКСЫ ЦЕН НА ОТДЕЛЬНЫЕ ГРУППЫ И ВИДЫ НЕПРОДОВОЛЬСТВЕННЫХ ТОВАРОВ

октябрь 2024 г. в % к сентябрю 2024 г.

КОМИСТАТ

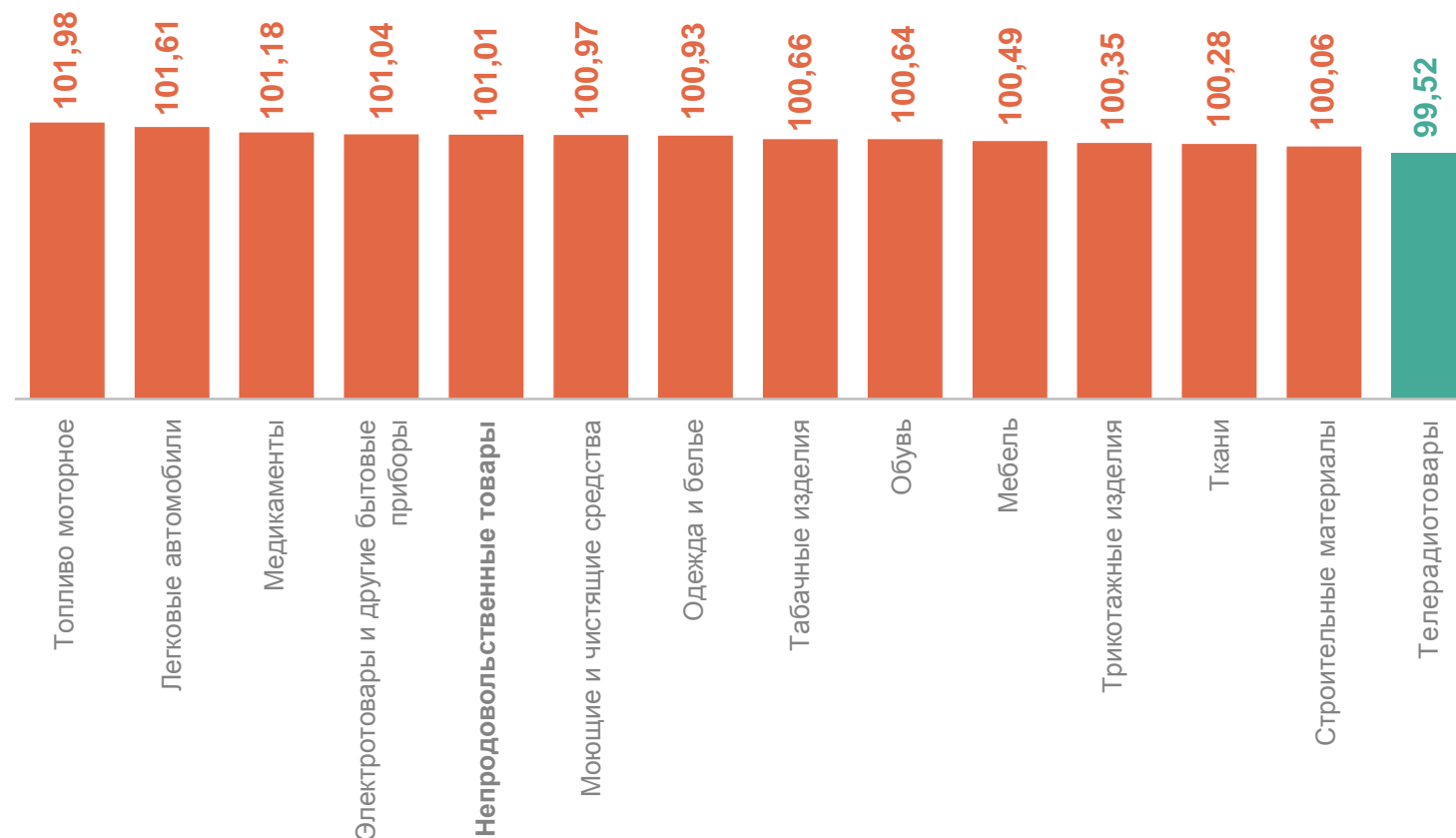
Непродовольственные товары **101,01**

Бумажные носовые платки 112,56

Шампунь 109,65

Дезодорант 93,16

Наушники беспроводные 92,79



ИНДЕКСЫ ЦЕН НА ОТДЕЛЬНЫЕ ГРУППЫ И ВИДЫ НЕПРОДОВОЛЬСТВЕННЫХ ТОВАРОВ

октябрь 2024 г. в % к декабрю 2023 г.

КОМИСТАТ

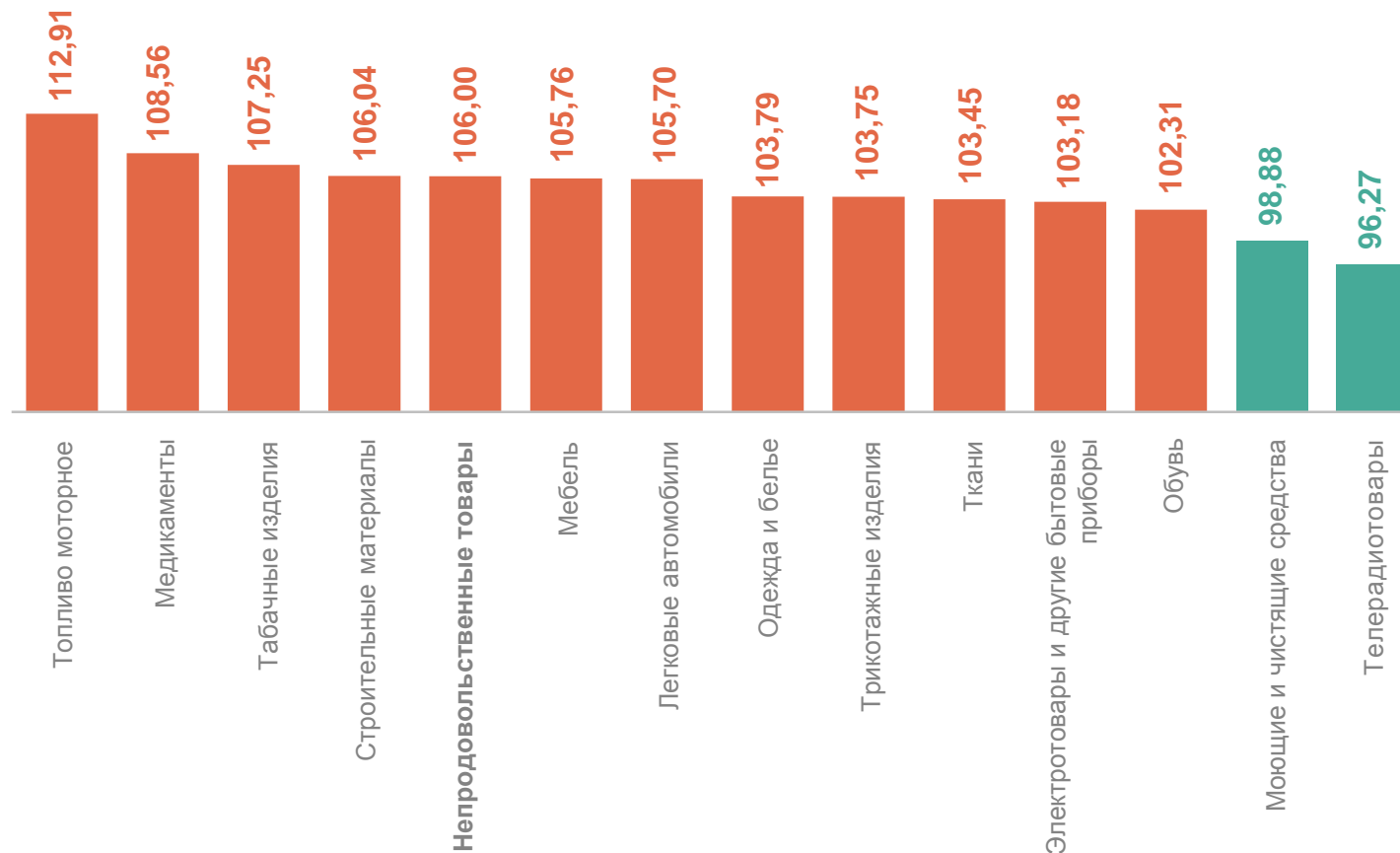
Непродовольственные товары **106,00**

Кольцо обручальное золотое **154,02**

Смекта **128,59**

Телефонный аппарат стационарный **84,56**

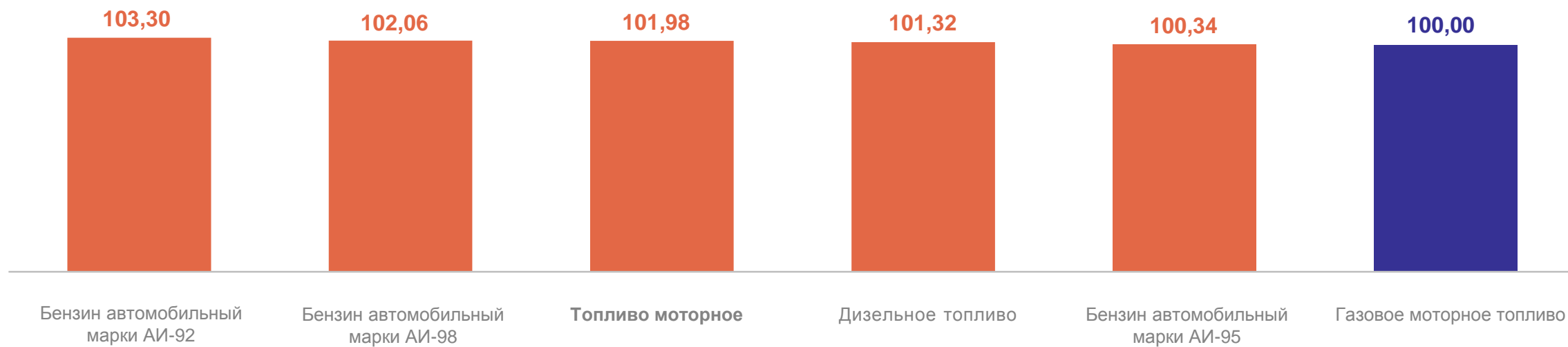
Лампа энергосберегающая **83,66**



ИНДЕКСЫ ЦЕН НА ТОПЛИВО МОТОРНОЕ

октябрь 2024 г. в % к сентябрю 2024 г.

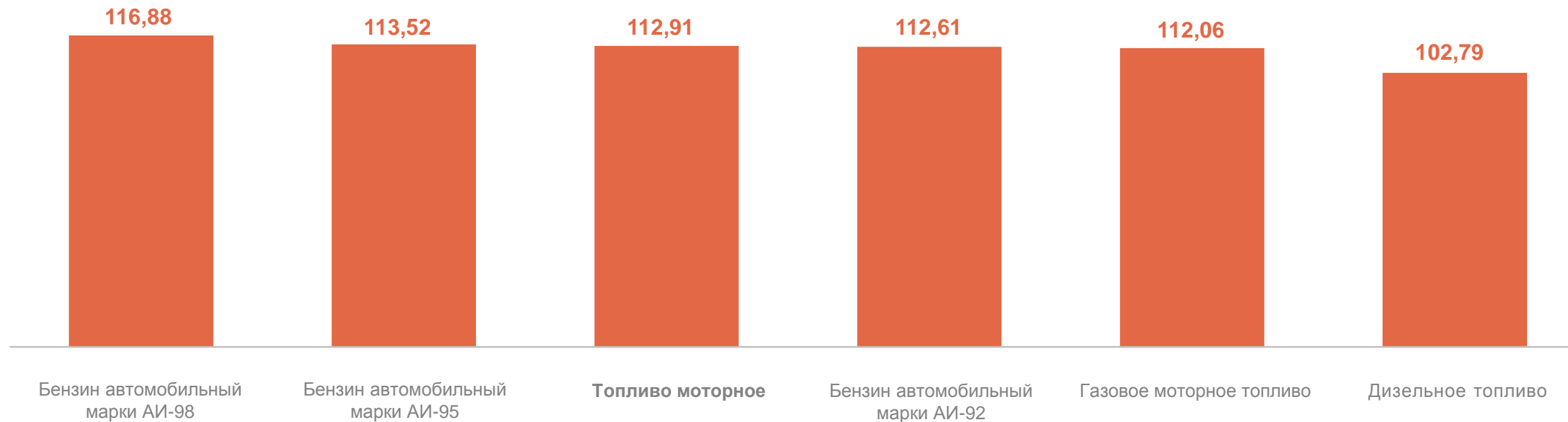
КОМИСТАТ



ИНДЕКСЫ ЦЕН НА ТОПЛИВО МОТОРНОЕ

октябрь 2024 г. в % к декабрю 2023 г.

КОМИСТАТ



4

Индексы цен и тарифов на услуги

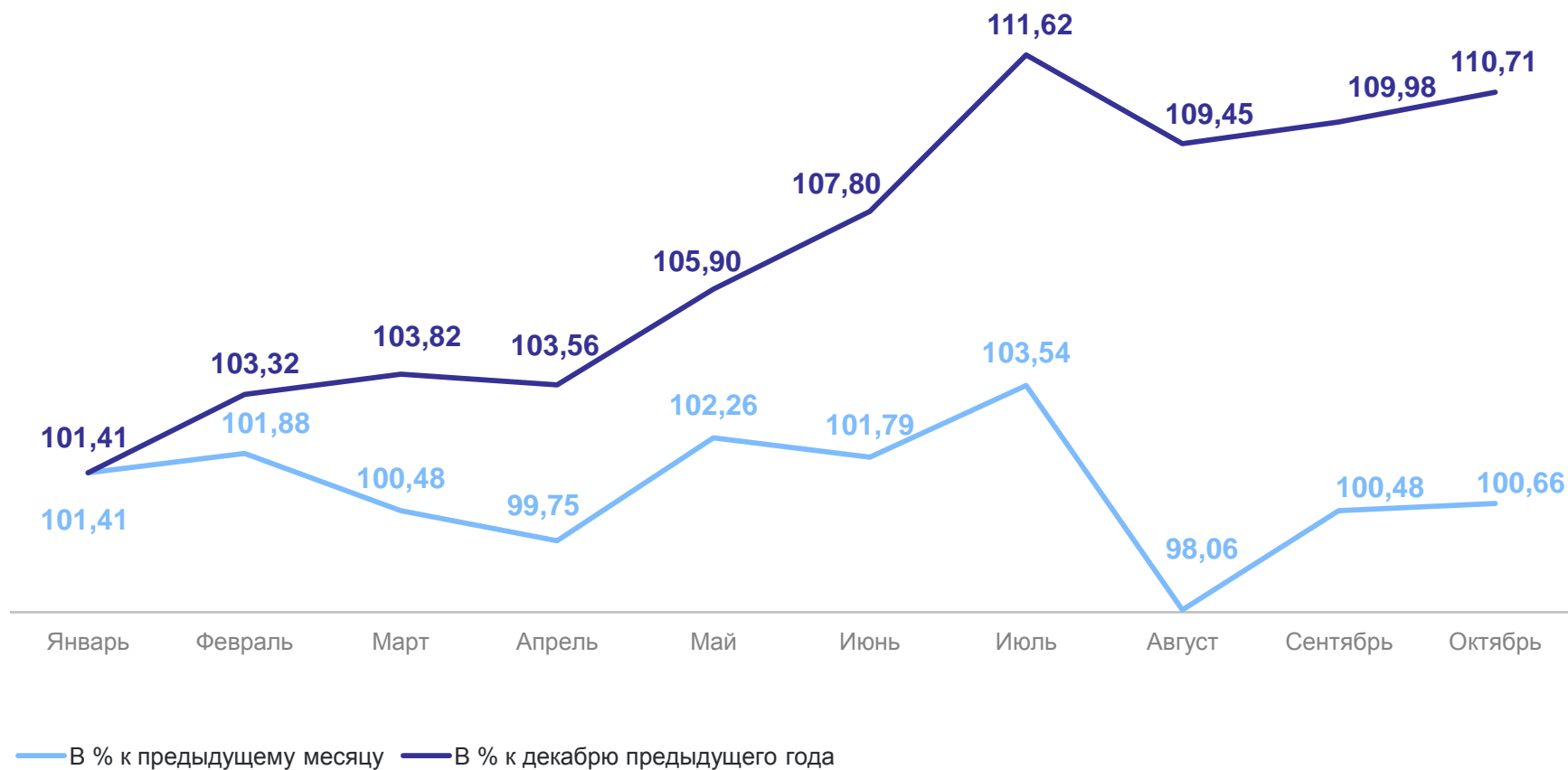
ИНДЕКСЫ ЦЕН И ТАРИФОВ НА УСЛУГИ

2024 г., темп роста индекса цен, в %

КОМИСТАТ

октябрь 2024 г.
в % к декабрю 2023 г.

110,71

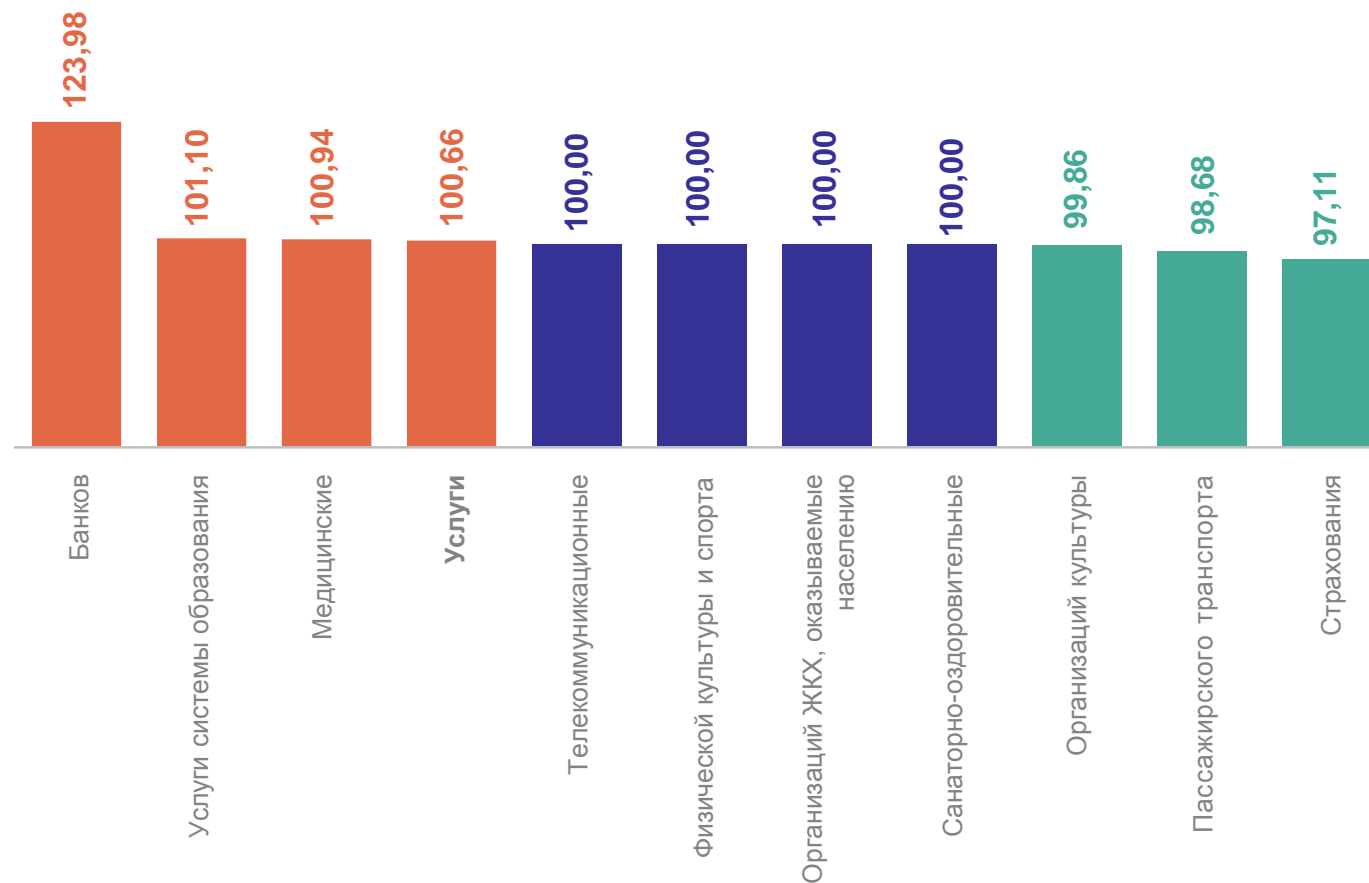


ИНДЕКСЫ ЦЕН И ТАРИФОВ НА ОТДЕЛЬНЫЕ ГРУППЫ И ВИДЫ УСЛУГ

октябрь 2024 г. в % к сентябрю 2024 г.

КОМИСТАТ

Услуги	100,66
Плата за пользование потребительским кредитом	124,08
Плата за пересылку простой посылки внутри России	114,94
Поездка на отдых на Черноморское побережье России	74,71
Поездка на отдых в Турцию	72,44



ИНДЕКСЫ ЦЕН И ТАРИФОВ НА ОТДЕЛЬНЫЕ ГРУППЫ И ВИДЫ УСЛУГ

октябрь 2024 г. в % к декабрю 2023 г.

КОМИСТАТ

Услуги **110,71**

Наем жилых помещений
в государственном
и муниципальном
жилищных фондах **149,47**

Поездка на отдых
в Египет **145,13**

Аренда
индивидуального
банковского сейфа **96,95**

Годовая стоимость
полиса добровольного
страхования легкового
автомобиля (КАСКО) **87,21**

